


Tachuelas de tapicero / Tachuelas para muebles



Tachuela de tapicero de cabeza redonda baja suministrable también con grapa.
Colores según la carta de colores.

Art° N°	∅ de la cabeza [mm]	Altura de la cabeza [mm]	∅ del alambre [mm]	Largo del clavo [mm]	Peso por 1.000	UE [Piezas]
1 ¼	6,0	1,6	1,0	10	0,32	1.000
20 ⅓	6,5	1,8	1,4	10	0,37	1.000
50 ⅓	7,5	2,2	1,4	10	0,43	1.000
60 ⅓	8,0	2,3	1,4	13	0,48	1.000
90 ⅓	9,0	2,4	1,4	13	0,59	1.000
100 ⅓	9,5	2,5	1,4	13	0,71	1.000
110 ⅓	10,0	2,8	1,4	13	0,71	1.000
130 ⅓	11,0	2,8	1,4	13	0,95	1.000
160 ⅓	12,5	3,0	1,4	13	1,13	1.000
1507	14,0	4,0	1,75	14	1,63	1.000
1505	16,0	4,2	1,75	14	2,10	500
1504	18,0	4,5	1,75	14	2,73	500
1503	20,0	5,0	1,75	14	3,14	500
1501	22,0	5,5	2,0	16	3,66	500
1500	24,0	6,0	2,0	16	5,41	250
1499	26,0	8,0	2,0	16	7,56	250
1498	28,0	7,0	2,0	17	9,47	250
1497	30,0	8,0	2,0	18	10,06	250




Tachuela de tapicero de cabeza redonda alta suministrable también con grapa.
Colores según la carta de colores.

Art° N°	∅ de la cabeza [mm]	Altura de la cabeza [mm]	∅ del alambre [mm]	Largo del clavo [mm]	Peso por 1.000	UE [Piezas]
5/0	4,0	1,7	1,0	8	0,13	1.000
3/0	4,5	1,8	1,0	10	0,16	1.000
0	5,5	2,2	1,0	10	0,20	1.000
20 ½	6,5	2,5	1,4	13	0,46	1.000
610	8,0	3,0	1,4	13	0,59	1.000
630	9,0	3,4	1,4	13	0,69	1.000
650	10,0	3,8	1,4	13	0,95	1.000
660	10,5	4,0	1,4	13	0,95	1.000
670	11,0	4,2	1,4	13	1,06	1.000
507	12,5	4,5	1,8	14	1,25	1.000
506	14,0	5,0	1,8	14	1,61	500
504	16,0	5,7	1,8	14	2,47	500
503	18,0	6,0	1,8	15	2,40	500
502	20,0	7,0	2,0	17	3,07	500
500	22,0	7,6	2,0	17	5,15	250
499	25,0	8,5	2,0	17	7,80	250



Cabeza cónica suministrable también con grapa.
Colores según la carta de colores.

Art° N°	∅ de la cabeza [mm]	Altura de la cabeza [mm]	∅ del alambre [mm]	Largo del clavo [mm]	Peso por 1.000	UE [Piezas]
6 bis	6,5	4,0	1,4	10	0,35	1.000
6	7,5	4,5	1,4	10	0,59	1.000
5	8,0	5,0	1,4	13	0,97	1.000
4	9,5	6,0	1,4	13	0,98	1.000
3	10,5	6,5	1,4	13	0,99	1.000
2	11,5	7,5	1,4	13	1,39	1.000
1	12,5	8,5	1,4	13	1,93	1.000



Tachuela imitación cuero con cabeza lisa

Colores según la carta de colores.


Art° N°	∅ de la cabeza [mm]	Altura de la cabeza [mm]	∅ del alambre [mm]	Largo del clavo [mm]	Peso por 1.000	UE [Piezas]
265 ½	11,0	3,0	1,4	13	1,07	1.000
263	13,0	3,0	1,4	13	1,20	1.000
262	15,0	3,0	1,6	13	1,83	1.000



Tachuela imitación cuero con cabeza graneada

Colores según la carta de colores.

Art° N°	∅ de la cabeza [mm]	Altura de la cabeza [mm]	∅ del alambre [mm]	Largo del clavo [mm]	Peso por 1.000	UE [Piezas]
1526 P	10,0	2,0	1,4	13	0,73	1.000
1524 P	13,0	3,3	1,4	13	1,40	1.000



Tachuelas martilladas suministrables también con grapa.

Colores según la carta de colores.

Art° N°	∅ de la cabeza [mm]	Altura de la cabeza [mm]	∅ del alambre [mm]	Largo del clavo [mm]	Peso por 1.000	UE [Piezas]
1508M	10,0	2,5	1,4	13	0,69	1.000
1507M	12,0	2,5	1,4	13	1,01	1.000
1506M	13,0	2,5	1,4	13	1,30	1.000
1505M	15,0	3,0	1,6	13	1,68	1.000
1504M	17,0	4,0	1,6	14	2,09	500
1503M	20,0	5,0	1,6	14	2,92	500



Tachuelas decorativas suministrables también con grapa.

Colores según la carta de colores.

Art° N°	∅ de la cabeza [mm]	Altura de la cabeza [mm]	∅ del alambre [mm]	Largo del clavo [mm]	Peso por 1.000	UE [Piezas]
510/A	9,0	4,0	1,4	10	0,74	1.000
508/A	12,0	4,5	1,4	13	1,31	1.000
500/A	22,0	8,5	1,75	18	6,58	250



Tachuelas decorativas suministrables también con grapa.

Colores según la carta de colores.

Art° N°	∅ de la cabeza [mm]	Altura de la cabeza [mm]	∅ del alambre [mm]	Largo del clavo [mm]	Peso por 1.000	UE [Piezas]
558/A	12,0	3,5	1,4	13	1,24	1.000
555/A	20,0	4,0	1,75	14	4,11	500



Tachuelas decorativas suministrables también con grapa.

Colores según la carta de colores.

Art° N°	∅ de la cabeza [mm]	Altura de la cabeza [mm]	∅ del alambre [mm]	Largo del clavo [mm]	Peso por 1.000	UE [Piezas]
1180/A	13,0	3,5	1,4	13	1,16	1.000
1191/A	16,0	4,0	1,6	14	2,47	500
1193/A	24,0	7,0	1,75	18	7,20	250



Tachuelas decorativas suministrables también con grapa.

Colores según la carta de colores.

Art° N°	∅ de la cabeza [mm]	Altura de la cabeza [mm]	∅ del alambre [mm]	Largo del clavo [mm]	Peso por 1.000	UE [Piezas]
510/B	9,5	3,5	1,4	11	0,86	1.000
509/B	11,0	4,5	1,4	13	1,02	1.000
508/B	12,0	4,5	1,4	13	1,05	1.000
507/B	12,5	5,5	1,4	13	1,63	1.000
506/B	14,0	5,5	1,6	13	1,83	500
505/B	16,0	6,0	1,75	13	2,57	500



Tachuelas decorativas suministrables también con grapa.

Colores según la carta de colores.

Art° N°	∅ de la cabeza [mm]	Altura de la cabeza [mm]	∅ del alambre [mm]	Largo del clavo [mm]	Peso por 1.000	UE [Piezas]
640/B	9,5	3,0	1,4	13	0,65	1.000
650/B	10,0	3,5	1,4	13	0,95	1.000
660/B	10,5	4,0	1,4	13	0,99	1.000
670/B	11,0	4,2	1,4	13	1,07	1.000



Tachuelas decorativas suministrables también con grapa.

Colores según la carta de colores.


Art° N°	∅ de la cabeza [mm]	Altura de la cabeza [mm]	∅ del alambre [mm]	Largo del clavo [mm]	Peso por 1.000	UE [Piezas]
677/C	13,5	2,5	1,4	14	1,58	1.000



Tachuelas decorativas suministrables también con grapa.

Colores según la carta de colores.

Art° N°	∅ de la cabeza [mm]	Altura de la cabeza [mm]	∅ del alambre [mm]	Largo del clavo [mm]	Peso por 1.000	UE [Piezas]
504/E	14,0	6,0	1,6	13	2,42	500



Tachuelas decorativas suministrables también con grapa.

Colores según la carta de colores.

Art° N°	∅ de la cabeza [mm]	Altura de la cabeza [mm]	∅ del alambre [mm]	Largo del clavo [mm]	Peso por 1.000	UE [Piezas]
507/F	14,0	4,0	1,75	14	0,99	1.000
503/F	20,0	5,5	1,75	14	2,46	500
501/F	25,0	7,0	1,75	16	4,00	250



Tachuelas decorativas suministrables también con grapa.

Colores según la carta de colores.

Art° N°	∅ de la cabeza [mm]	Altura de la cabeza [mm]	∅ del alambre [mm]	Largo del clavo [mm]	Peso por 1.000	UE [Piezas]
888/L	24,5	5,5	1,75	14	4,44	500



Tachuelas decorativas suministrables también con grapa.

Colores según la carta de colores.

Art° N°	Ø de la cabeza [mm]	Altura de la cabeza [mm]	Ø del alambre [mm]	Largo del clavo [mm]	Peso por 1.000	UE [Piezas]
545/M	17,5	5,0	1,75	16	2,60	500



Tachuelas decorativas suministrables también con grapa.

Colores según la carta de colores.

Art° N°	Ø de la cabeza [mm]	Altura de la cabeza [mm]	Ø del alambre [mm]	Largo del clavo [mm]	Peso por 1.000	UE [Piezas]
1515/M	17,0	3,5	1,75	13	2,69	500



Tachuelas decorativas suministrables también con grapa.

Colores según la carta de colores.

Art° N°	Ø de la cabeza [mm]	Altura de la cabeza [mm]	Ø del alambre [mm]	Largo del clavo [mm]	Peso por 1.000	UE [Piezas]
1536/M	15,0	3,5	1,6	15	1,68	500
1533/M	21,0	4,5	1,75	15	2,94	500
1530/M	24,5	5,0	1,75	20	6,80	250



Tachuelas decorativas suministrables también con grapa.

Colores según la carta de colores.

Art° N°	Ø de la cabeza [mm]	Altura de la cabeza [mm]	Ø del alambre [mm]	Largo del clavo [mm]	Peso por 1.000	UE [Piezas]
1611/M	11,0	4,0	1,4	13	1,00	1.000



Tachuelas decorativas suministrables también con grapa.

Colores según la carta de colores.

Art° N°	Ø de la cabeza [mm]	Altura de la cabeza [mm]	Ø del alambre [mm]	Largo del clavo [mm]	Peso por 1.000	UE [Piezas]
567/N	12,0	4,0	1,4	13	1,40	1000
563/N	19,0	5,5	2,0	16	4,90	500



Tachuelas decorativas suministrables también con grapa.

Colores según la carta de colores.

Art° N°	∅ de la cabeza [mm]	Altura de la cabeza [mm]	∅ del alambre [mm]	Largo del clavo [mm]	Peso por 1.000	UE [Piezas]
506/O	14,0	5,0	1,6	13	1,45	1.000
504/O	17,5	7,0	1,75	15	3,20	500



Tachuelas decorativas suministrables también con grapa.

Colores según la carta de colores.

Art° N°	∅ de la cabeza [mm]	Altura de la cabeza [mm]	∅ del alambre [mm]	Largo del clavo [mm]	Peso por 1.000	UE [Piezas]
411/T	11,0	4,5	1,4	13	1,07	1.000



Tachuelas decorativas suministrables también con grapa.

Colores según la carta de colores.

Art° N°	∅ de la cabeza [mm]	Altura de la cabeza [mm]	∅ del alambre [mm]	Largo del clavo [mm]	Peso por 1.000	UE [Piezas]
509/U	11,5	4,0	1,4	13	1,18	1.000
508/U	13,0	3,4	1,4	13	1,47	1.000
506/U	16,0	5,0	1,6	13	2,41	500



Tachuelas decorativas suministrables también con grapa.

Colores según la carta de colores.

Art° N°	∅ de la cabeza [mm]	Altura de la cabeza [mm]	∅ del alambre [mm]	Largo del clavo [mm]	Peso por 1.000	UE [Piezas]
556/W	13,0	3,0	1,6	13	1,41	1.000



Tachuelas decorativas suministrables también con grapa.

Colores según la carta de colores.

Art° N°	∅ de la cabeza [mm]	Altura de la cabeza [mm]	∅ del alambre [mm]	Largo del clavo [mm]	Peso por 1.000	UE [Piezas]
1560	11,0	4,5	1,4	13	1,07	1.000



Tachuelas decorativas suministrables también con grapa.

Colores según la carta de colores.

Art° N°	∅ de la cabeza [mm]	Altura de la cabeza [mm]	∅ del alambre [mm]	Largo del clavo [mm]	Peso por 1.000	UE [Piezas]
549/W	10,0	3,0	1,4	13	0,95	1.000
548/W	12,0	3,5	1,4	13	1,02	1.000
547/W	14,0	4,0	1,6	14	1,36	1.000
546/W	16,0	4,4	1,75	14	2,18	500
545/W	19,0	5,0	1,75	14	4,13	500



Tachuelas decorativas suministrables también con grapa.

Colores según la carta de colores.

Art° N°	∅ de la cabeza [mm]	Altura de la cabeza [mm]	∅ del alambre [mm]	Largo del clavo [mm]	Peso por 1.000	UE [Piezas]
548/WH	12,0	4,0	1,4	13	1,08	1.000



Tachuelas decorativas suministrables también con grapa.

Colores según la carta de colores.


Art° N°	∅ de la cabeza [mm]	Altura de la cabeza [mm]	∅ del alambre [mm]	Largo del clavo [mm]	Peso por 1.000	UE [Piezas]
549/X	7,5	3,0	1,4	10	0,49	1.000
548/X	9,0	4,0	1,4	13	1,18	1.000
547/X	12,0	4,5	1,4	13	1,40	1.000



Tachuelas decorativas suministrables también con grapa.

Colores según la carta de colores.

Art° N°	∅ de la cabeza [mm]	Altura de la cabeza [mm]	∅ del alambre [mm]	Largo del clavo [mm]	Peso por 1.000	UE [Piezas]
528/Y	13,0	3,5	1,4	12	0,69	1.000
526/Y	14,0	3,5	1,75	17	0,93	1.000
524/Y	16,0	3,5	1,75	15	1,41	1.000



Tachuelas de tapicero en plástico

Art° N°	Ø de la cabeza [mm]	Altura de la cabeza [mm]	Ø del alambre [mm]	Largo del clavo [mm]	Peso por 1.000	UE [Piezas]
A10/12	10,0	4,0	1,4	12	0,46	1.000

Colores suministrables:

● 1 - negro	● 10 - rojo	● 19 - marrón oscuro
● 2 - gris claro	● 11 - beige oscuro	● 20 - violeta
● 3 - gris oscuro	● 12 - verde lima	● 21 - oro antiguo
● 4 - blanco	● 13 - verde oscuro	● 23 - plata
● 5 - azul	● 14 - verde	● 24 - pink
● 6 - azul oscuro	● 15 - verde oliva	● 25 - marrón rojizo
● 7 - azul cielo	● 16 - amarillo	● 26 - cobre
● 8 - azul claro	● 17 - beige	
● 9 - rojo burdeos	● 18 - naranja	

Tachuelas de tapicero almacenadas en tiras



para clavadores neumáticos

Tachuelas decorativas N° 100 1/3
(∅ cabeza 9,5 mm)

en rollos de tiras de plástico de 100 piezas o

Tachuelas decorativas N° 100 1/3
(∅ cabeza

en tiras de 50 piezas

suministrables en los colores:

- **niquelado**
- **latonado**
- **oro antiguo manchado**
- **latón antiguo**
- **antiguo**
- **bronce renacimiento**
- **cobre antiguo**

1 caja de cartón original contiene:
 100 rollos = 10.000 tachuelas o
 200 tiras = 10.000 tachuelas

Tiras de tachuelas decorativas



N° 100 1/3 (∅ cabeza 9,5 mm)

Tiras de 1 metro

Un envase contiene 250 metros de tiras y
 6.000 tachuelas sueltas.

N° 1505 (∅ cabeza 16 mm)

Tiras de 1 metro

Un envase contiene 125 metros de tiras y
 y 2.000 tachuelas sueltas.

N° 1503 (∅ cabeza 20 mm)




















































Tiras de 1 metro

Un envase contiene 100 metros de tiras y
 1.500 tachuelas sueltas.

suministrables en los colores:

- **niquelado**
- **latonado**
- **oro antiguo manchado**
- **bronce renacimiento**
- **cobre antiguo**

Cuadro de colores

Grupo de colores I	N° 050	latonado			
	N° 031	niquelado			
Grupo de colores II	N° 013	bruñido claro			
	N° 012	bruñido normal			
	N° 015	bruñido oscuro			
	N° 055	oro antiguo manchado claro			
	N° 054	oro antiguo manchado normal			
	N° 056	oro antiguo manchado oscuro			
	N° 052	latón antiguo claro			
	N° 051	latón antiguo normal			
	N° 053	latón antiguo oscuro			
Grupo de colores III	N° 058	bronce renacimiento pulido			
	N° 059	bronce renacimiento barnizado			
	N° 076	bronce renacimiento frotado			
	N° 011	cobre antiguo pulido			
	N° 016	cobre antiguo barnizado			
	N° 077	cobre antiguo frotado			

Tachuelas

azul, con puntas largas y agudas

	Art° N°	ø del alambre [mm]	Largo [mm]	UE [Piezas]
	14/7	1,4	7	1 kg
	14/10	1,4	10	1 kg
	14/13	1,4	13	1 kg
	16/13	1,6	13	1 kg
	16/16	1,6	16	1 kg
	17/20	1,7	20	1 kg


Clavos para cinturones

brillantes, con puntas largas y agudas

	Art° N°	ø del alambre [mm]	Largo [mm]	UE [Piezas]
	18/17	1,8	17	1 kg
	20/17	2,0	17	1 kg
	20/20	2,0	20	1 kg
	22/22	2,2	22	1 kg
	22/25	2,2	25	1 kg
	25/25	2,5	25	1 kg


Tachuelas arpones

con clavo áspero, cabeza semirredonda

	Art° N°	ø del alambre [mm]	Largo [mm]	UE [Piezas]
	18/18	1,8	17	1 kg
	18/25	1,8	25	1 kg
	20/20	2,0	20	1 kg
	22/22	2,2	22	1 kg
	25/25	2,5	25	1 kg
	25/35	2,5	35	1 kg


Grapas de acero

extra agudas, con puntas rectas

	Art° N°	ø del alambre [mm]	Largo [mm]	UE [Piezas]
	18/18	1,8	17	1 kg
	20/20	2,0	20	1 kg
	22/22	2,2	22	1 kg
	25/25	2,5	25	1 kg

Tachuelas de corte fino

azul – especialmente agudas


	Art° N°	Largo [mm]	UE [Piezas]
	FN 6	6	1 kg
FN 8	8	1 kg	
FN 10	10	1 kg	
FN 13	13	1 kg	
FN 16	16	1 kg	
FN 18	18	1 kg	
FN 20	20	1 kg	
FN 22	22	1 kg	

Clavos de cabeza redonda (suministrables también con cabeza semirredonda)

Acero niquelado o latonado, paquete de 1 kg


Latón niquelado o latonado, paquete de 1 kg

Las dos primeras cifras del Art° N° indican el diámetro del alambre, significando el 14 1,4 mm. Las cifras siguientes indican el largo, significando el 13 13 mm. La R que sigue significa que es un clavo de cabeza redonda. Siempre y cuando que haya pedido clavos de cabeza semirredonda, cambie la R por HR


	Art° N°							
	10/10R	12/10R	14/13R	16/17R	18/25R	20/25R	22/25R	25/30R
10/12R	12/15R	14/15R	16/20R	18/30R	20/30R	22/30R	25/40R	
10/15R	12/20R	14/20R	16/25R	18/35R	20/35R	22/35R	25/50R	
		14/25R			20/40R	22/40R		

Botones de tapicero con ojete de alambre

Partes de botones de tapicero – partes superiores, brillantes, embolsados.


	Art° N°	Diámetro [mm]	Peso por 1.000	UE [Piezas]
	Parte superior - 24"	14 mm	0,4	1.000
	Parte superior - 28"	18 mm	0,6	1.000
	Parte superior - 32"	20 mm	0,7	1.000
	Parte superior - 36"	22 mm	0,9	500
	Parte superior - 44"	28 mm	1,4	250
	Parte superior - 60"	38 mm	3,2	250

Partes de botones de tapicero - partes inferiores de acero galvanizado, embolsados.

	Art° N°	Diámetro [mm]	Peso por 1.000	UE [Piezas]
	Parte inferior - 24"	14 mm	0,5	1.000
	Parte inferior - 28"	18 mm	0,7	1.000
	Parte inferior - 32"	20 mm	0,8	1.000
	Parte inferior - 36"	22 mm	0,9	500
	Parte inferior - 44"	28 mm	1,4	250
	Parte inferior - 60"	38 mm	4,7	250


Hilos para botones

de nylon, superficie encerada, ejecución muy estable, utilizable de modo universal.

	Art° N°	Peso por pieza[kg]	UE [Piezas]
	25203	0,5	Bobina aprox. 700 m


Alfileres de tapicero

con cabeza de plástico, envasados en cajas de plástico

	Art° N°	ø de la cabeza [mm]	Peso por 1.000	UE [Piezas]
	4/0 rojo	8 mm	1,5	100
	4/0 verde	8 mm	1,5	100
	4/0 amarillo	8 mm	1,5	100
	4/0 azul	8 mm	1,5	100
	4/0 blanco	8 mm	1,5	100


Manguitos de alfombras

Plástico con guía elástica del clavo para tachuelas para sujetar alfombras

	Art° N°	Peso por 1.000	UE [Piezas]
	4 K	0,45	100


Tachuelas para sujetar alfombras

Tachuelas para sujetar alfombras, acero latonado o cabeza de latón, clavo latonado

	Art° N°	Ø de la cabeza	Altura de la cabeza [mm]	Ø del alambre [mm]	Largo del clavo [mm]	Peso por 1.000	UE [Piezas]	
	1020/30	14,0	4,5	3,0	30	3,4	100	
	1020/50	14,0	4,5	3,0	50	4,7	100	


Clavos para sujetar alfombras

Tachuelas para sujetar alfombras, acero brillante, azul, latonadas o niqueladas

	Art° N°	Ø de la cabeza	Altura de la cabeza [mm]	Ø del alambre [mm]	Largo del clavo [mm]	Peso por 1.000	UE [Piezas]
	12T	12,0	2,8	1,4	13	1,2	100
	15T	15,0	2,8	1,4	13	1,8	100
	18T	18,0	2,8	1,75	13	3,5	100

Tachuelas para muestrarios de papeles pintados

Tachuelas para muestrarios de papeles pintados con clavo ranurado. Cabeza plana o redonda. Acero latonado o niquelado


	Art° N°	Ø de la cabeza [mm]	Altura de la cabeza [mm]	Ø del alambre [mm]	Largo del clavo [mm]	Peso por 1.000	UE [Piezas]
	T10Sx15	10	2,0	2,5	15	1,3	1.000
T10Sx20	10	2,0	2,5	20	1,5	1.000	
T10Sx25	10	2,0	2,5	25	1,7	1.000	
T10Sx30	10	2,0	2,5	30	2,0	1.000	
T10Sx35	10	2,0	2,5	35	2,1	1.000	
T10Sx40	10	2,0	2,5	40	2,2	500	
263/AS/15	12	2,8	2,5	15	2,0	1.000	
263/AS/20	12	2,8	2,5	20	2,2	1.000	
263/AS/25	12	2,8	2,5	25	2,3	1.000	
263/AS/30	12	2,8	2,5	30	2,4	1.000	
263/AS/35	12	2,8	2,5	35	2,7	500	
263/AS/40	12	2,8	2,5	40	2,8	500	
14F/15	14	1,6	2,5	15	2,6	1.000	
14F/20	14	1,6	2,5	20	2,8	500	
14F/25	14	1,6	2,5	25	3,0	500	
14F/30	14	1,6	2,5	30	3,1	500	
14F/35	14	1,6	2,5	35	3,2	500	
14F/40	14	1,6	2,5	40	3,4	500	

Tachuelas para maletas

Tachuelas para maletas cabeza redonda baja, con grapa, suministrables también con clavo


	Art° N°	Ø de la cabeza [mm]	Altura de la cabeza [mm]	Ancho de la grapa [mm]	Largo de la grapa [mm]	Peso por 1.000	UE [Piezas]
	1014	11	4,5	1,6	18	1,3	1.000
1012	12	4,7	1,6	19	1,9	1.000	
1011	13	5,0	1,6	19	2,3	1.000	
1010	15	5,8	2,0	20	2,7	1.000	
1009	16	6,5	2,0	20	3,4	1.000	
1008	18	7,2	2,0	20	4,0	500	
1007	19	7,2	2,0	18	4,9	500	
1006	20	7,2	2,0	20	4,7	500	
1004	22	8,0	2,5	23	7,0	500	

Tachuelas para maletas cabeza redonda alta, con grapa, suministrables también con clavo

	Art° N°	Ø de la cabeza [mm]	Altura de la cabeza [mm]	Ancho de la grapa [mm]	Largo de la grapa [mm]	Peso por 1.000	UE [Piezas]
	1010 H	15	8	2,0	20	3,4	500
1009 H	16	9	2,0	20	5,0	250	
1008 H	18	11	2,0	18	6,1	250	
2006	20	10	2,0	18	7,9	250	
1006 H	20	12	2,0	18	8,0	250	
302	24	11	2,8	30	8,0	250	


Remaches para maletas

Remaches para maletas con clavo

	Art° N°	Ø de la cabeza [mm]	Altura de la cabeza [mm]	Ø del clavo [mm]	Largo del clavo [mm]	Peso por 1.000	UE [Piezas]
	326	6,5	2,5	1,8	21	0,5	1.000
	322	8,5	2,4	2,2	26	1,5	1.000
	320	10,0	3,0	2,2	33	2,1	1.000
	318	11,0	3,0	3,0	38	3,4	500
	311	15,0	4,0	3,0	38	5,2	250


Tachuelas para bases

Tachuelas para bases, con grapa, suministrables también con clavo


	Art° N°	Ø de la cabeza [mm]	Altura de la cabeza [mm]	Ancho de la grapa [mm]	Largo de la grapa [mm]	Peso por 1.000	UE [Piezas]
	610	8,0	3,0	1,2	19	0,6	1.000
	608	10,5	7,0	1,6	18	1,8	1.000
	606	13,0	8	1,6	16	2,6	500
	604	13,5	9	1,6	16	3,2	500
	602	16,0	11	2,0	18	5,0	500

Remaches para bases de maletas

Remaches para bases de maletas y carteras con 2 púas para la sujeción automática. Superficie latonada o niquelada


	Art° N°	Ø de la cabeza [mm]	Altura sin púas [mm]		Largo de la púa [mm]	Peso por 1.000	UE [Piezas]
	15 J	15,0	4,5		6,8	1,2	1.000
	15 H	15,0	7,0		8,0	1,8	1.000
	18 H	18,1	7,2		7,5	2,2	500
	18 HH	18,0	9,5		7,5	2,8	500
	18 HH/LZ	18,0	11,0		9,5	3,5	500
	18 HH/EL	18,0	9,5		11,0	3,1	500

Remaches para bases de maletas y carteras con 3 púas para la sujeción manual. Superficie latonada o niquelada


	Art° N°	Ø de la cabeza [mm]	Altura sin púas [mm]		Largo de la púa [mm]	Peso por 1.000	UE [Piezas]
	15/3	15,0	5,3		7,5	1,5	1.000

Rosetas para bases

Rosetas de acero para bases de maletas y carteras, superficie latonada o niquelada


	Art° N°	Diámetro [mm]	Altura [mm]	∅ del agujero [mm]		Peso por 1.000	UE [Piezas]
	359/21	21,0	7,0	4,5		2,4	500
	302 HR	23,0	13,0	5,1		6,2	250

Roseta de plástico (HD-PE) para bases de maletas y carteras, color negro.

	Art° N°	Diámetro [mm]	Altura [mm]	Agujero ∅ [mm]		Peso por 1.000	UE [Piezas]
	302 K	18,0	10	4,1		1,6	500
	302 KH	20,0	13	4,1		2,0	250

Clavos de acero para colgar cuadros

Clavos de acero para colgar cuadros, cabezas revestidas de latón, material: acero templado, azulado

	Art° N°	∅ de la cabeza [mm]		∅ del alambre [mm]	Largo del clavo [mm]	Peso por 1.000	UE [Piezas]
	344/26	6,0		1,4	26	0,4	100
	344/20	6,0		2,0	20	0,8	100
	344/25	6,0		2,0	25	0,9	100
	344/30	6,0		2,0	30	1,0	100
	344/40	6,0		2,0	40	1,2	100
	344/50	6,0		2,5	50	1,4	100
	344/60	6,0		2,5	60	1,6	100

Ganchos de acero

Material: acero templado, azulado o latonado, alambre cuadrado

 	Art° N°			∅ del alambre [mm]	Largo del clavo [mm]	Peso por 1.000	UE [Piezas]
	345/20			2,0	20	0,6	100
	345/25			2,0	25	0,8	100
	345/30			2,2	30	0,9	100
	345/40			2,5	40	1,8	100
	345/50			2,5	50	2,4	100
	345/60			2,5	60	2,7	100
	345/70			3,0	70	4,4	100
	345/50			4,0	50	6,0	100
	345/60			4,0	60	7,2	100
	345/70			4,0	70	8,4	100
	345/100			5,0	100	18,0	100